



交易宝

交银国际

交易帮助手册

目 录

1 登录系统.....	2
2 二重登录验证.....	3
2 买入.....	4
3 卖出.....	4
4 委托改撤单.....	5
6 暗盘交易.....	6
6.1 暗盘买入.....	6
6.2 暗盘卖出.....	7
6.3 暗盘委托改撤单.....	8
7 查询.....	9
7.1 资金股份.....	10
7.2 多币种.....	10
7.3 今日委托.....	10
7.4 今日成交.....	10
7.5 历史委托.....	10
7.6 历史成交.....	10
7.7 提存现金.....	10
7.8 股票往来.....	10
8 ETPO.....	12
9 银证转账.....	13
9.11 转账交易.....	12
9.12 转账查询.....	12
10 设置.....	13
10.13 修改密码.....	13

10.14 系统设置.....	14
10.15 免责声明.....	15
11 存取款功能.....	16
11.16 存款通知.....	16
11.17 取款通知.....	17
11.18 存取款记录查询.....	17
11.20 存取款申请撤销.....	18
12 公司行动.....	18

1 登录系统

第一种方式：可在启动软件登录时，用户输入交易账号、密码及验证码，然后点击“登入”进行登录：



第二种方式：在系统内打开交易系统，按 **F12 快捷键** 或点击工具栏交易图示或点击右上角“交易”按钮等方式打开。

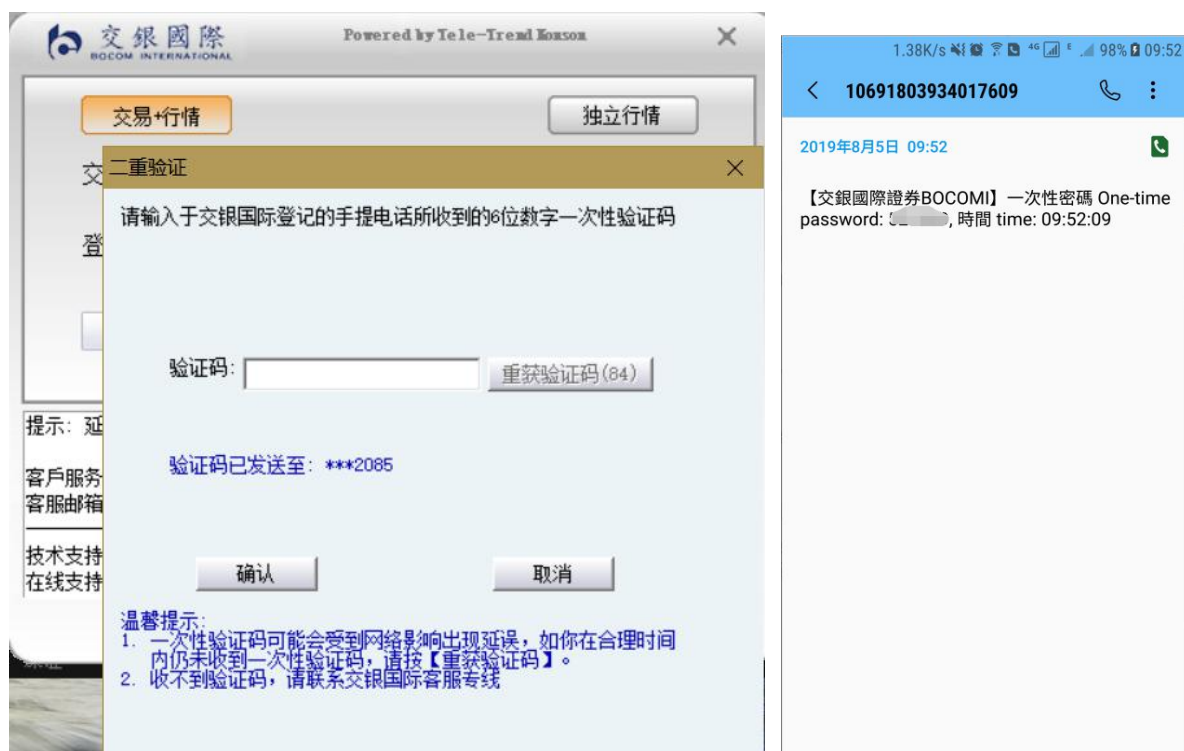
交易系统内登录方式：打开交易系统时弹出登录窗体，

新开户用户请注意：凡是首次登录交易系统，登入后会先弹出修改密码窗体，为了防止您的密码被盗，我们建议新开户用户首次登入交易系统，首先进行密码修改。



2 二重登录验证

可支持短信验证方式，在有效时间内，输入短信验证码验证码，系统将会检查用户验证码是否正确，二重登录认证通过后，用户可以正常登录交易界面，可以查看相关交易数据，进行相关交易操作。



3 买入

在交易系统内下单，点击交易系统左菜单“买入”或上排菜单“买入”，下买入委托单。输入证券代码、买入价格及股数后，选择交易类型：可选类型有“限价盘”、“增强限价盘”、“特别限价盘”、“竞价限价盘”及“竞价盘”（注：可查看「有关交易规则说明」）。买入委托提交后，会提示下单成功及您的委托单号，若想查看委托单，可在“委托状况”查看。

本交易系统一大优越特色：买卖委托上有该股限定的最小价差及每手股数提示。



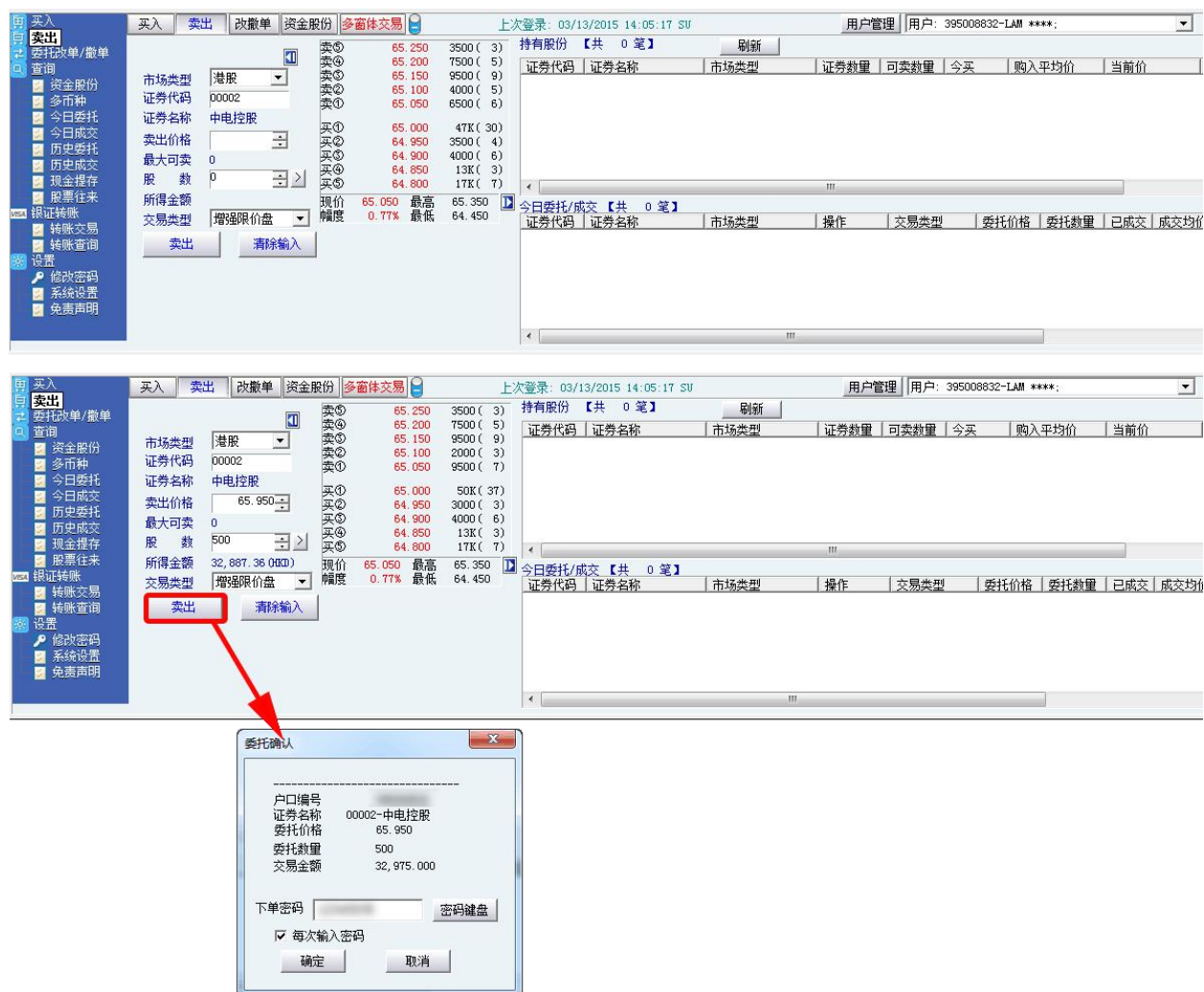
4 卖出

在“资金股份”中双击要卖出的股票，下卖出委托单。

输入卖出价格及股数后，选择交易类型：可选类型有“限价盘”、“增强限价盘”、“特别限价盘”、“竞价限价盘”及“竞价盘”

然后点击“卖出”，提交卖出委托。卖出委托提交后，会提示下单成功及您的委托单号，若想查看委托单，可在“委托状况”查看。

本交易系统一大优越特色：买卖委托上有该股限定的最小价差及每手股数提示。



5 委托改撤单

当您要对已下的委托单进行修改或取消时，可点击左菜单“改单/撤单”，进行改单或撤单操作。

对某个委托单进行“改单/撤单”的快捷方式有两种：

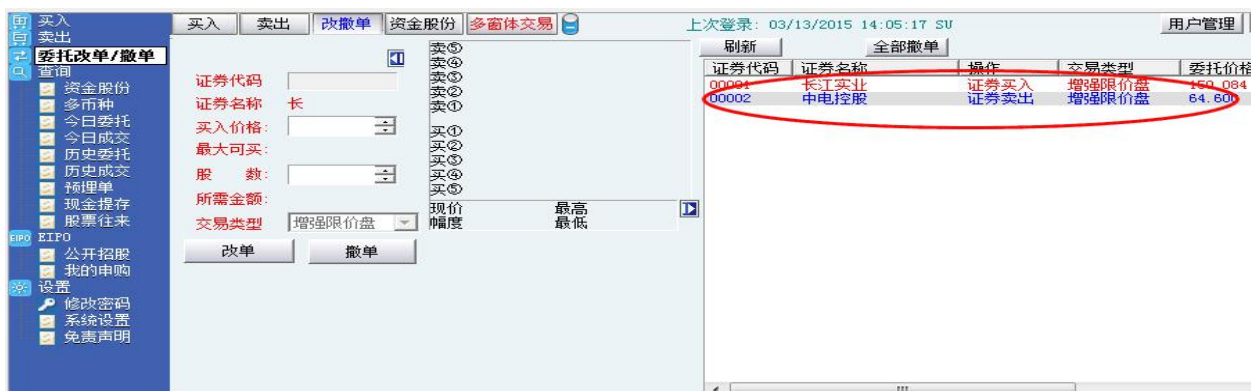
1. 点击左菜单“改单/撤单”，当天所有未成交委托单都会列在右边表内，只需双击某条记录

就可对它进行改单/撤单。

2. 点击左菜单“查询”>“委托状况”，在委托状况表内选定某条记录，然后点击上排菜单的“改单/撤单”按钮，就可对它进行改单/撤单。

注意：

1. 委托单只能在未成交状态下才能进行改单/撤单，如果委托已成交，就无法进行改单/撤单。
2. 此“触发价格”是指原委托单里交易类型设置的条件指示盘之触发价格；若原委托单交易类型没设置条件指示盘，则不用填写。



6 暗盘交易

（我司提供暗盘交易功能，客户可于新股上市前一个交易日收盘后（16:15-18:30）进行暗盘交易。）

6.1 暗盘买入

在交易系统内下单，点击交易系统左菜单“买入”或上排菜单“买入”，下买入委托单。输入证券代码、买入价格及股数后，**选择交易类型暗盘**。买入委托提交后，会提示下单成功及您的委托单号，若想查看委托单，可在“委托状况”查看。



6.2 暗盘卖出

在“资金股份”中双击要卖出的股票，下卖出委托单。

输入卖出价格及股数后，**选择交易类型暗盘**

然后点击“卖出”，提交卖出委托。卖出委托提交后，会提示下单成功及您的委托单号，若想查看委托单，可在“委托状况”查看。



6.3 暗盘委托改撤单

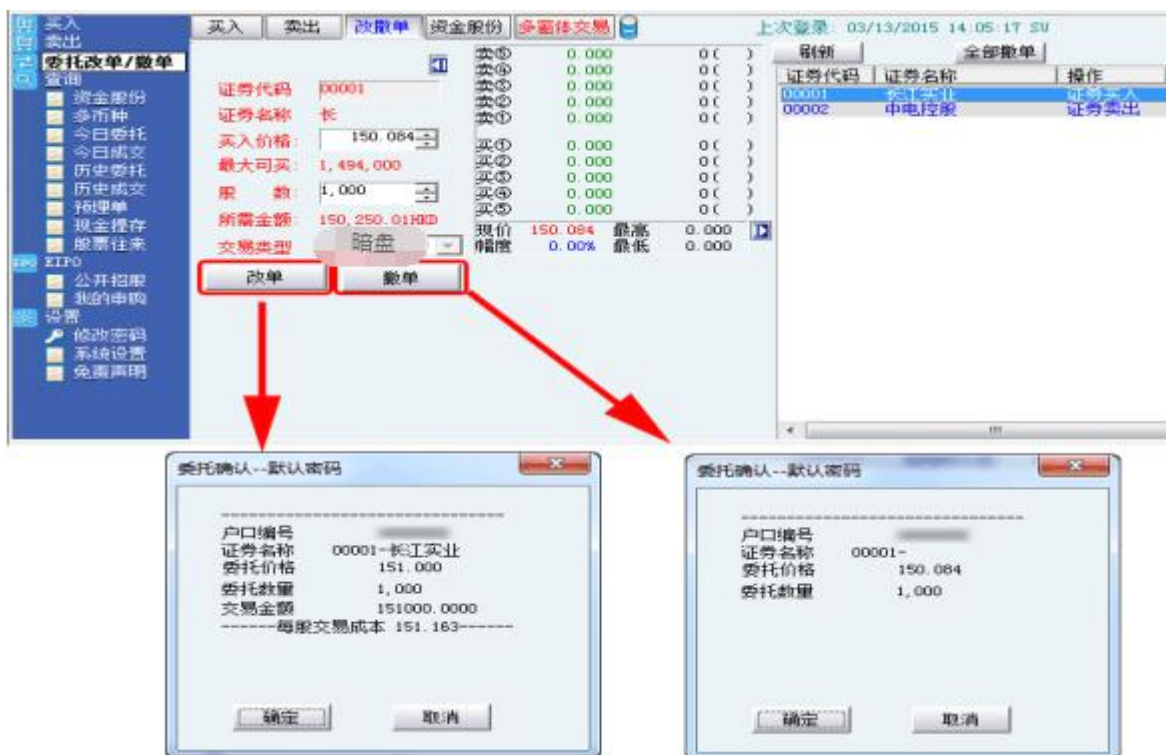
当您要对其下的委托单进行修改或取消时，可点击左菜单“改单/撤单”，进行改单或撤单操作。

对某个委托单进行“改单/撤单”的快捷方式有两种：

3. 点击左菜单“改单/撤单”，当天所有未成交委托单都会列在右边表内，只需双击某条记录就可对它进行改单/撤单。

4. 点击左菜单“查询” > “委托状况”，在委托状况表内选定某条记录，然后点击上排菜单的“改单/撤单”按钮，就可对它进行改单/撤单。





7 查询

7.1 资金股份

查看所持有的股票及资金。



7.2 多币种



7.3 今日委托

查看今日委托单状况。



7.4 今日成交

查看所有今日成交记录。



7.5 历史委托

查看我的历史委托记录。



7.6 历史成交

查看我的历史成交记录。



7.7 提存现金

查看户口现金存入及提取历史记录。



7.8 股票往来

查看股票往来。



6 ETPO

6.9 公开招股



6.10 我的申购



7 银证转账

7.11 转账交易



7.12 转账查询



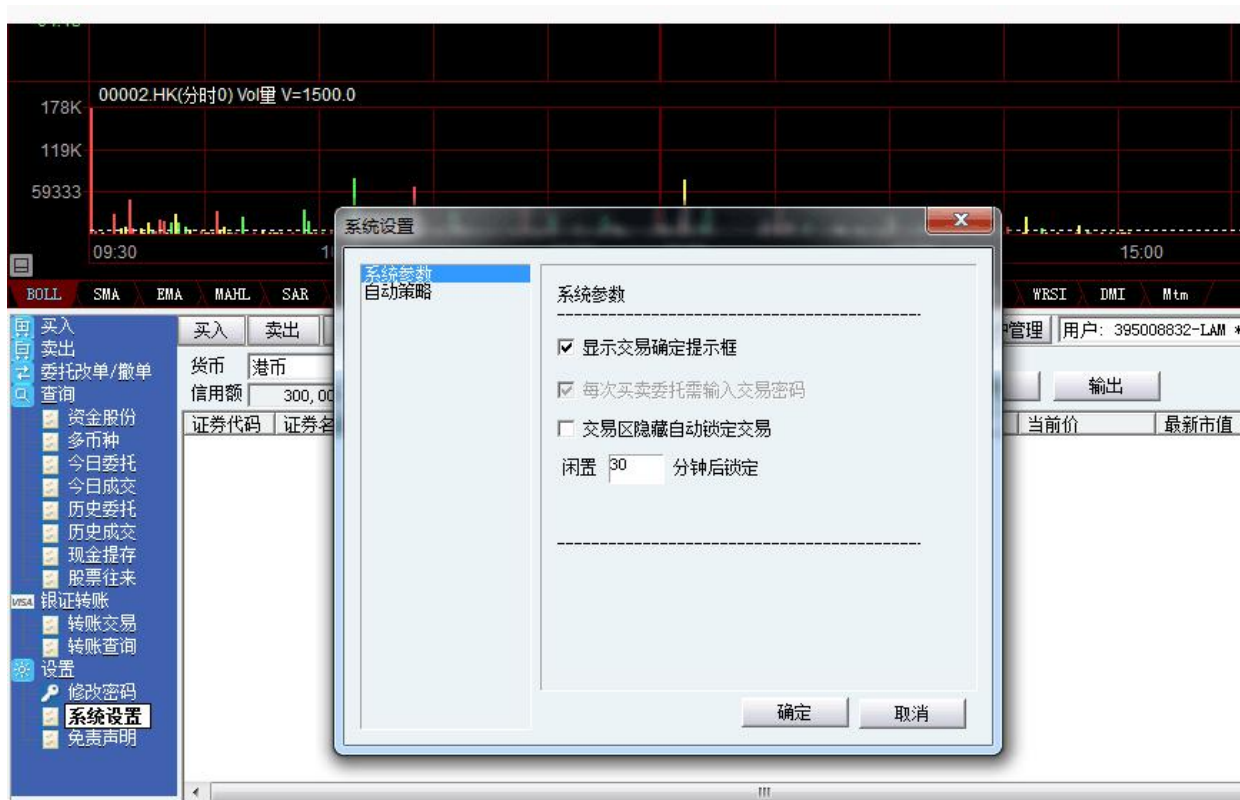
8 设置

8.13 修改密码

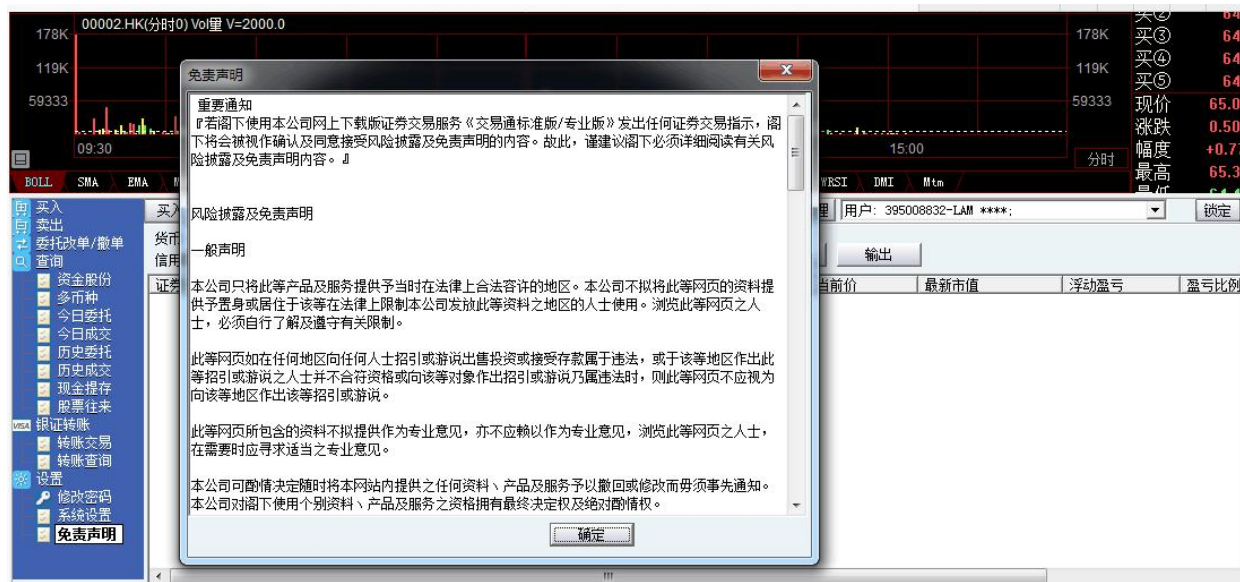
点击左菜单中“设置”>“修改密码”，进行密码修改，可修改登入密码及交易密码。



8.14 系统设置



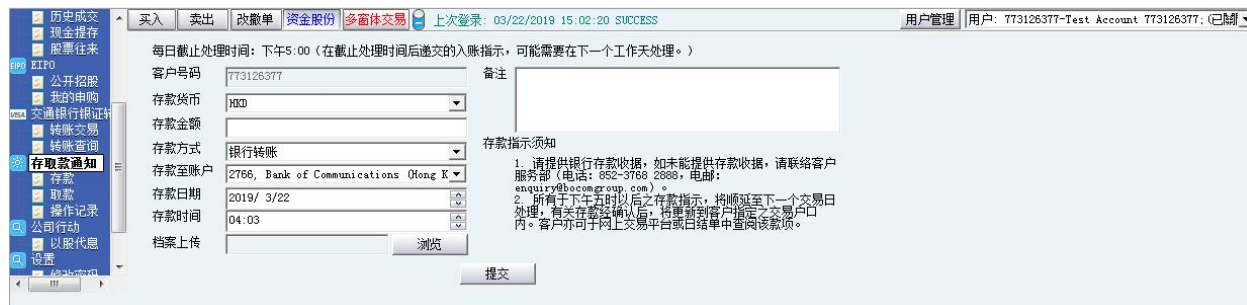
8.15 免责声明



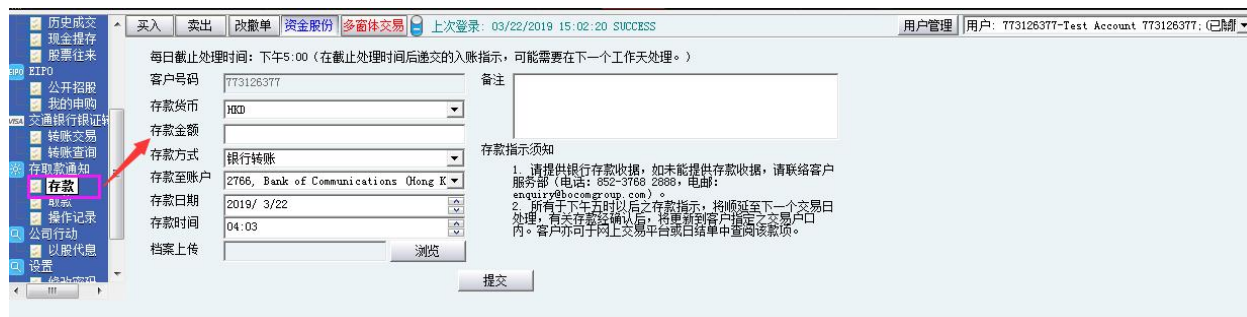
9 存取款功能

9.16 存款通知

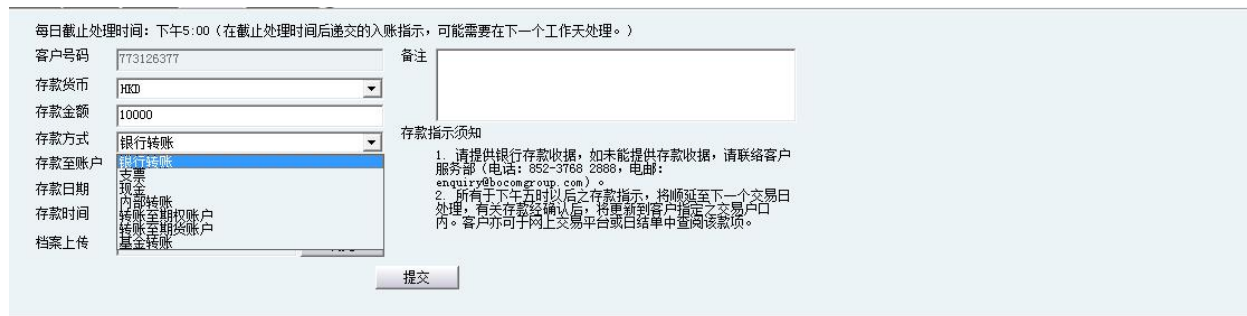
1、登入【交银国际交易通电脑版】到交易选择“存取款功能”



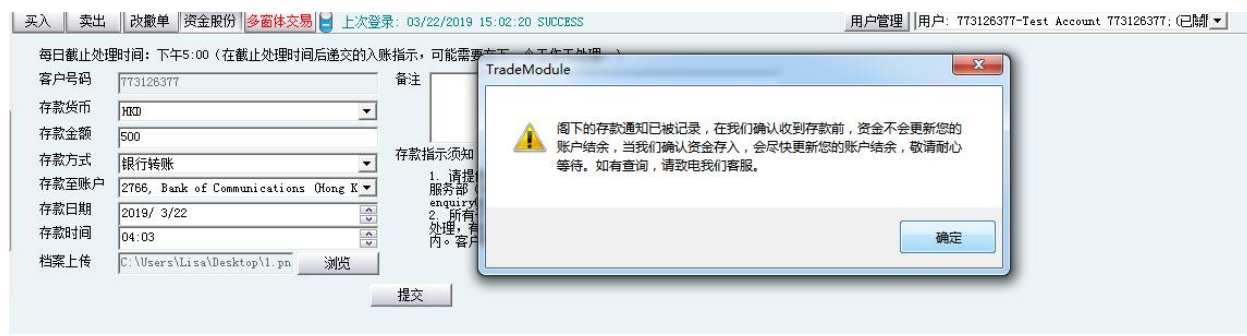
2 进入到存取款页面，选择存款通知选项



3、在存款通知页面，选择存款币种、存款金额、存款银行账户、存款方式和档案后，提交存款申请

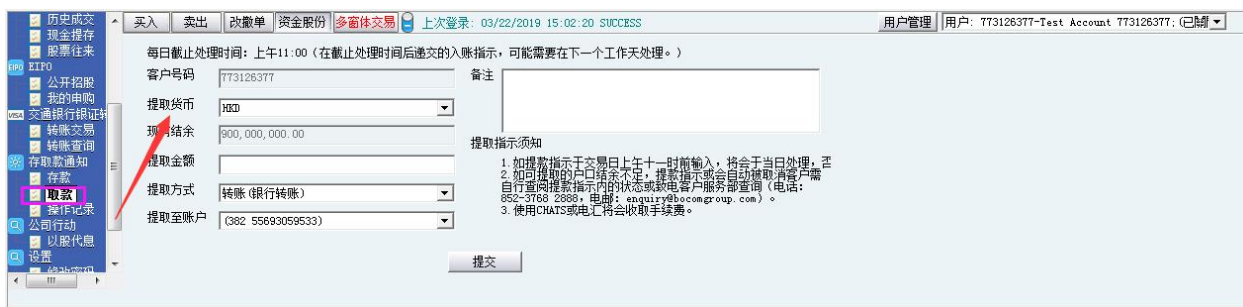


4、在出现的存款申请弹框中点击提交，弹框关闭，提交存款申请成功



9.17 取款通知

1、进入到存取款页面，选择取款通知选项



2 在取款通知页面，填写好相关提款币种、提款金额、提款银行账户、提款方式后提交提款申请

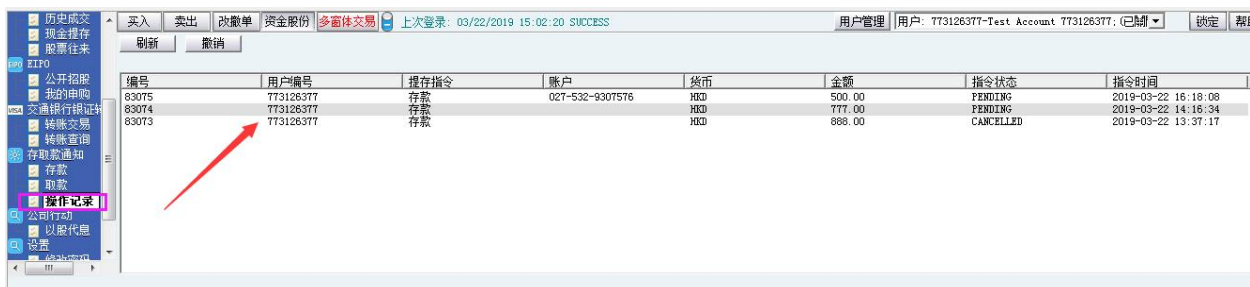


3、在出现的提款申请弹框中点击确认，弹框关闭，提交取款申请成功



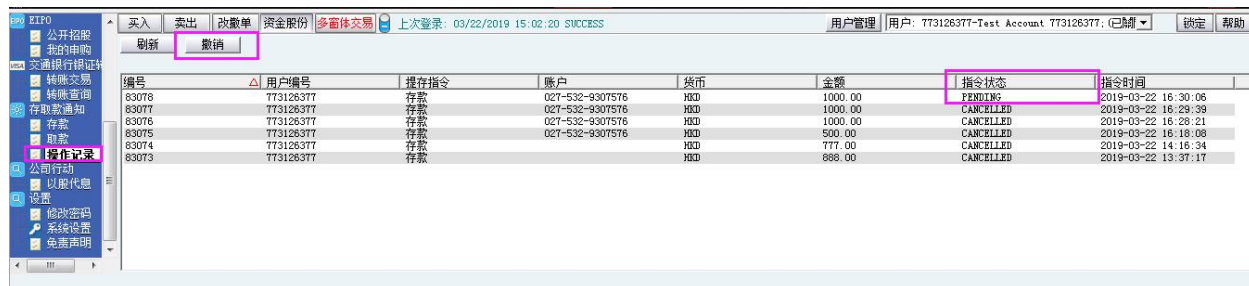
9.18 存取款记录查询

1、点击进入存取款操作记录查询页面，可查看到该交易账户的所有提存款记录，向右滑动可查看更多



9.20 存取款申请撤销

1、在存取款操作记录查询页面，點選任意一只 pending 状态的申请记录，在点击“撤销”指令状态显示 CANCELLED 则为撤销。

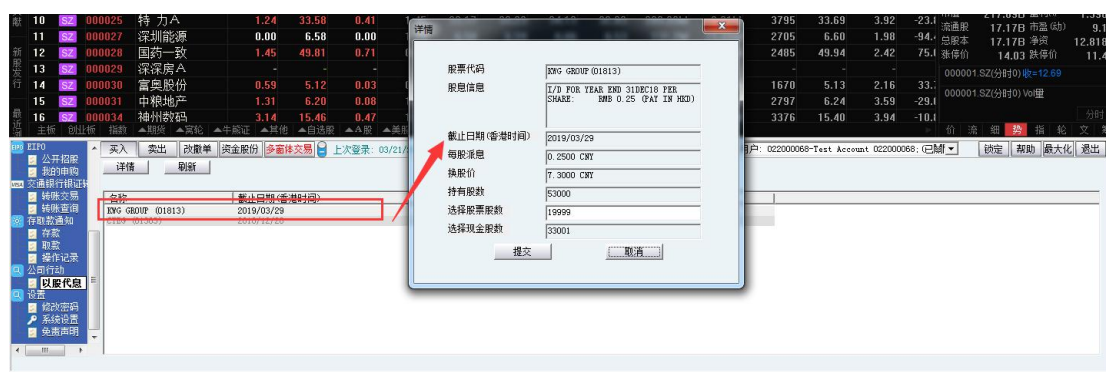


10 公司行动

1、登入【交银国际交易通下载版】选择公司行动->以股代息



2、在截止日期以内或当天双击以股代息记录或选中记录后按”提交”



3、超过截止日期，以股代息记录灰色显示，并弹框提示申请截止日期已过



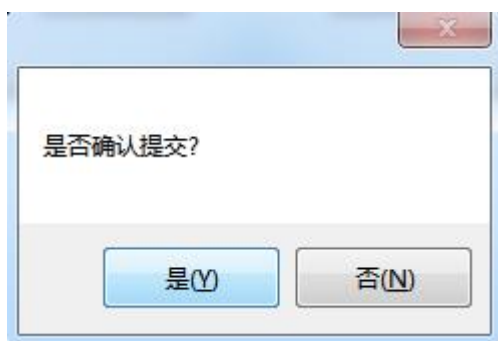
4、在“股票股数”方格输入股数后按提交



股票代码	KWG GROUP (01813)
股息信息	I/D FOR YEAR END 31DEC18 PER SHARE: RMB 0.25 (PAY IN HKD)
截止日期(香港时间)	2019/03/29
每股派息	0.2500 CNY
换股价	7.3000 CNY
持有股数	53000
选择股票股数	19999
选择现金股数	33001

提交 取消

5、点击“是”确认提交或“否”取消提交



是否确认提交?

是(Y) 否(N)

6、成功提交后，系统会弹出以下提示，点击确定可返回主页面



本司已收到閣下之指示
参考编号Ref. no: 10194715
股份代码及名称: 01813 KWG GROUP
选择以19999股收取以股代息之股息
选择以33001股收取现金股息

请注意，如多於一次输入指示，将以最接近截止申请日的指示为准，並取代所有指示。我司有权决定是否处理你的部分或所有指示

确定

7、已选择股数可以在公司行动主页查看，如有需要可以在截止日期前再次点击纪录修改股票股数选择



名稱	截止日期(香港時間)	持有股數	選擇以股代息之股數	選擇現金股息之股數
IWG GROUP (01813)	2019/03/08	53000	0	53000
CTEG (01363)	2018/12/20	40000	0	40000