



交易寶

交銀國際

交易幫助手冊

目 錄

1 登錄系統.....	2
2 二重登錄驗證.....	3
2 買入.....	4
3 賣出.....	4
4 委託改撤單.....	5
6 暗盤交易.....	6
6.1 暗盤買入.....	6
6.2 暗盤賣出.....	7
6.3 暗盤委託改撤單.....	8
7 查詢.....	9
7.1 資金股份.....	10
7.2 多幣種.....	10
7.3 今日委託.....	10
7.4 今日成交.....	10
7.5 歷史委託.....	10
7.6 歷史成交.....	10
7.7 提存現金.....	10
7.8 股票往來.....	10
8 ETPO.....	12
9 銀證轉賬.....	13
9.11 轉賬交易.....	12
9.12 轉賬查詢.....	12
10 設置.....	13
10.13 修改密碼.....	13

10.14 系統設置.....	14
10.15 免責聲明.....	15
11 存取款功能.....	16
11.16 存款通知.....	16
11.17 取款通知.....	17
11.18 存取款記錄查詢.....	17
11.20 存取款申請撤銷.....	18
12 公司行動.....	18

1 登錄系統

第一種方式：可在啟動軟體登錄時，用戶輸入交易帳號、密碼及驗證碼，然後點擊“登入”進行登錄：

第二種方式：在系統內打開交易系統，按 **F12 快捷鍵** 或點擊工具欄交易圖示或點擊右上角“**交易**”**按鈕**等方式打開。

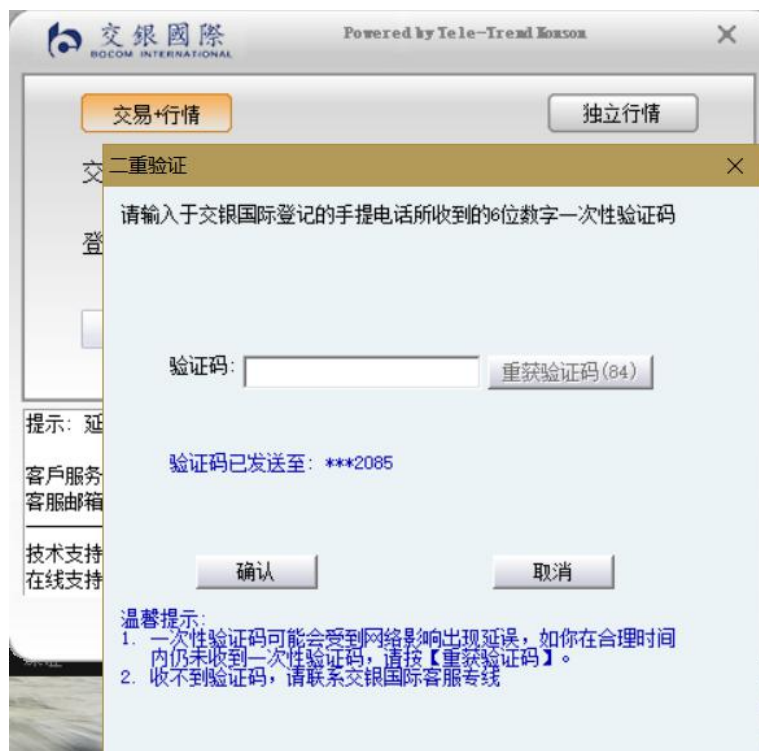
交易系統內登錄方式：打開交易系統時彈出登錄窗體，

新開戶用戶請注意：凡是首次登錄交易系統，登入後會先彈出修改密碼窗體，為了防止您的密碼被盜，我們建議新開戶用戶首次登入交易系統，首先進行密碼修改。



2 二重登錄驗證

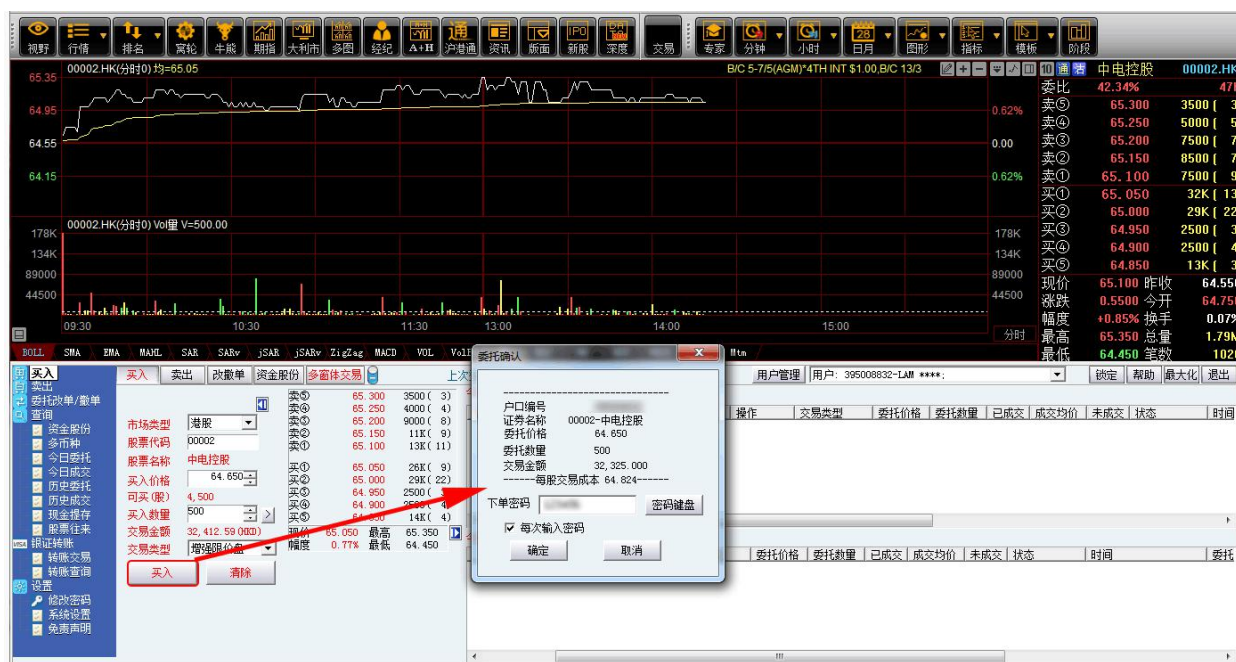
可支持短信驗證方式，在有效時間內，輸入短信驗證碼驗證碼，系統將會檢查用戶驗證碼是否正確，二重登錄認證通過後，用戶可以正常登錄交易介面，可以查看相關交易數據，進行相關交易操作。



3 買入

在交易系統內下單，點擊交易系統左菜單“買入”或上排菜單“買入”，下買入委託單。輸入證券代碼、買入價格及股數後，選擇交易類型：可選類型有“限價盤”、“增強限價盤”、“特別限價盤”、“競價限價盤”及“競價盤”（注：可查看「有關交易規則說明」）。買入委託提交後，會提示下單成功及您的委託單號，若想查看委託單，可在“委託狀況”查看。

本交易系統一大優越特色：買賣委託上有該股限定的最小價差及每手股數提示。



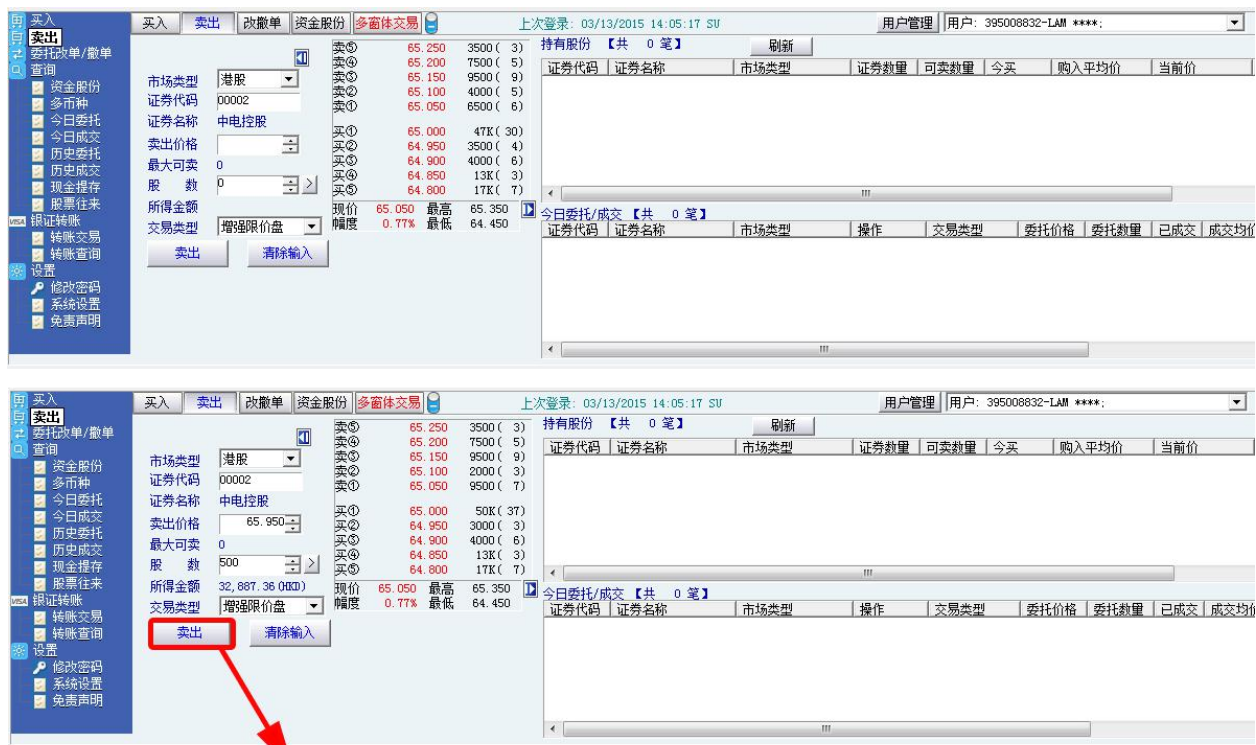
4 賣出

在“資金股份”中雙擊要賣出的股票，下賣出委託單。

輸入賣出價格及股數後，選擇交易類型：可選類型有“限價盤”、“增強限價盤”、“特別限價盤”、“競價限價盤”及“競價盤”

然後點擊“賣出”，提交賣出委託。賣出委託提交後，會提示下單成功及您的委託單號，若想查看委託單，可在“委託狀況”查看。

本交易系統一大優越特色：買賣委託上有該股限定的最小價差及每手股數提示。



5 委託改撤單

當您要對已下的委託單進行修改或取消時，可點擊左菜單“改單/撤單”，進行改單或撤單操作。

對某個委託單進行“改單/撤單”的快捷方式有兩種：

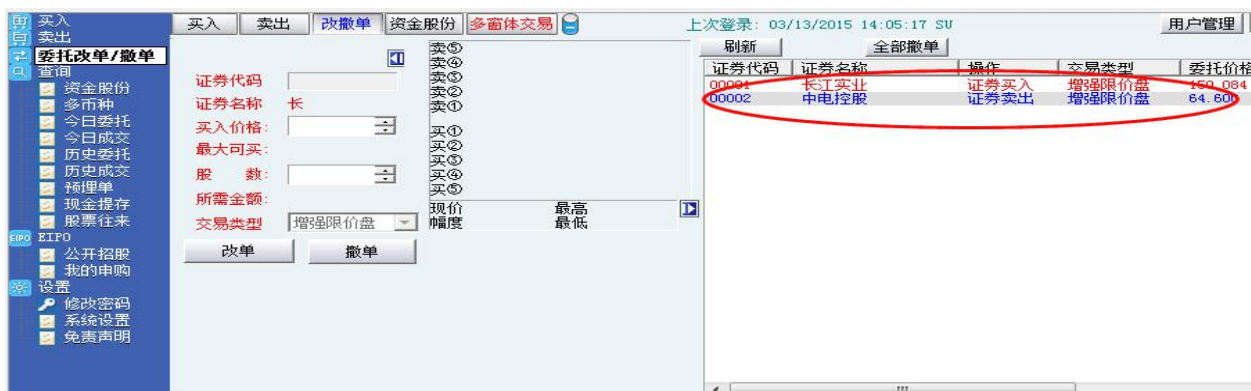
1. 點擊左菜單“改單/撤單”，當天所有未成交委託單都會列在右邊表內，只需雙擊某條記錄

就可對它進行改單/撤單。

2. 點擊左菜單“查詢”>“委託狀況”，在委託狀況表內選定某條記錄，然後點擊上排菜單的“改單/撤單”按鈕，就可對它進行改單/撤單。

注意：

1. 委託單只能在未成交狀態下才能進行改單/撤單，如果委託已成交，就無法進行改單/撤單。
2. 此“觸發價格”是指原委託單裏交易類型設置的條件指示盤之觸發價格；若原委託單交易類型沒設置條件指示盤，則不用填寫。



6 暗盤交易

（我司提供暗盤交易功能，客戶可於新股上市前一個交易日收盤後（16:15-18:30）進行暗盤交易。）

6.1 暗盤買入

在交易系統內下單，點擊交易系統左菜單“買入”或上排菜單“買入”，下買入委託單。輸入證券代碼、買入價格及股數後，選擇交易類型暗盤。買入委託提交後，會提示下單成功及您的委託單號，若想查看委託單，可在“委託狀況”查看。



6.2 暗盤賣出

在“資金股份”中雙擊要賣出的股票，下賣出委託單。

輸入賣出價格及股數後，選擇交易類型暗盤

然後點擊“賣出”，提交賣出委託。賣出委託提交後，會提示下單成功及您的委託單號，若想查看委託單，可在“委託狀況”查看。



6.3 暗盤委託改撤單

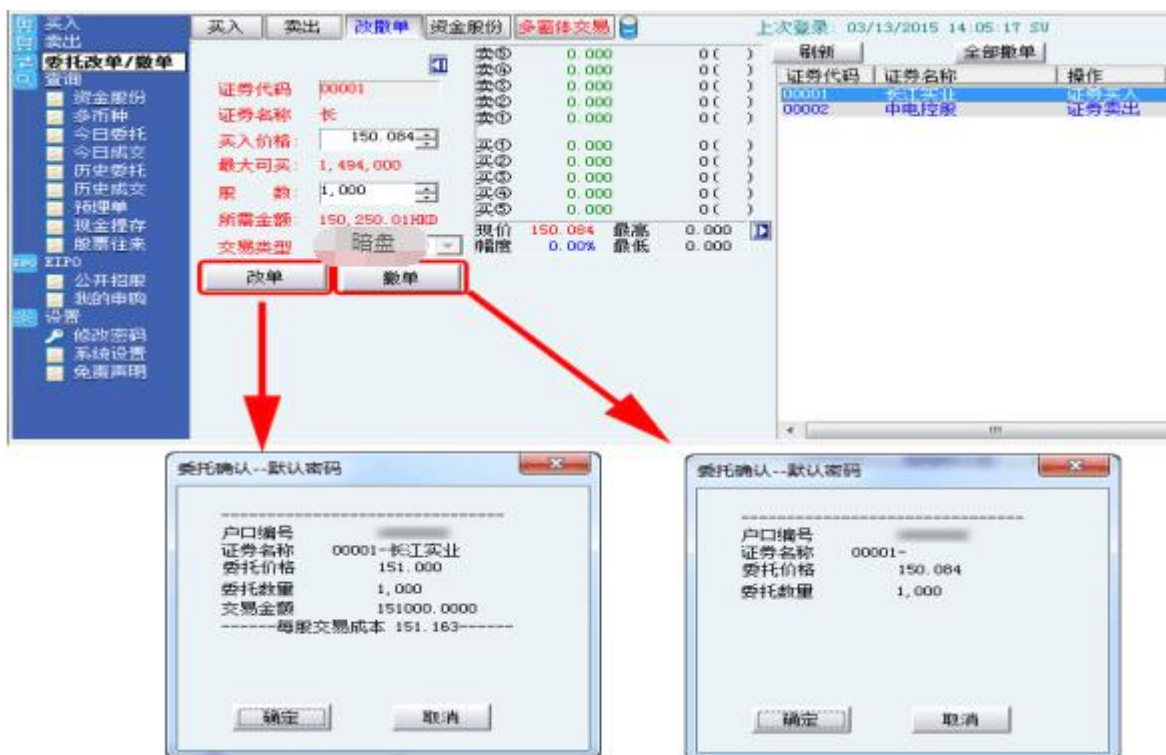
當您要對已下的委託單進行修改或取消時，可點擊左菜單“改單/撤單”，進行改單或撤單操作。

對某個委託單進行“改單/撤單”的快捷方式有兩種：

3. 點擊左菜單“改單/撤單”，當天所有未成交委託單都會列在右邊表內，只需雙擊某條記錄就可對它進行改單/撤單。

4. 點擊左菜單“查詢”>“委託狀況”，在委託狀況表內選定某條記錄，然後點擊上排菜單的“改單/撤單”按鈕，就可對它進行改單/撤單。





7 查詢

7.1 資金股份

查看所持有的股票及資金。



7.2 多幣種



7.3 今日委託

查看今日委託單狀況。



7.4 今日成交

查看所有今日成交記錄。



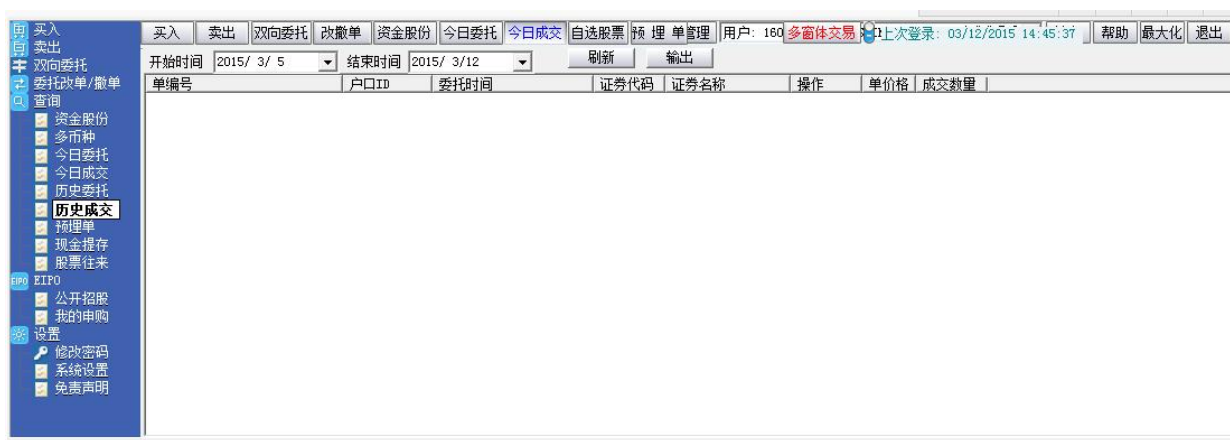
7.5 歷史委託

查看我的歷史委託記錄。



7.6 歷史成交

查看我的歷史成交記錄。



7.7 提存現金

查看戶口現金存入及提取歷史記錄。



7.8 股票往來

查看股票往來。




6 ETPO

6.9 公開招股



6.10 我的申购



7 銀證轉賬

7.11 轉賬交易



7.12 轉賬查詢



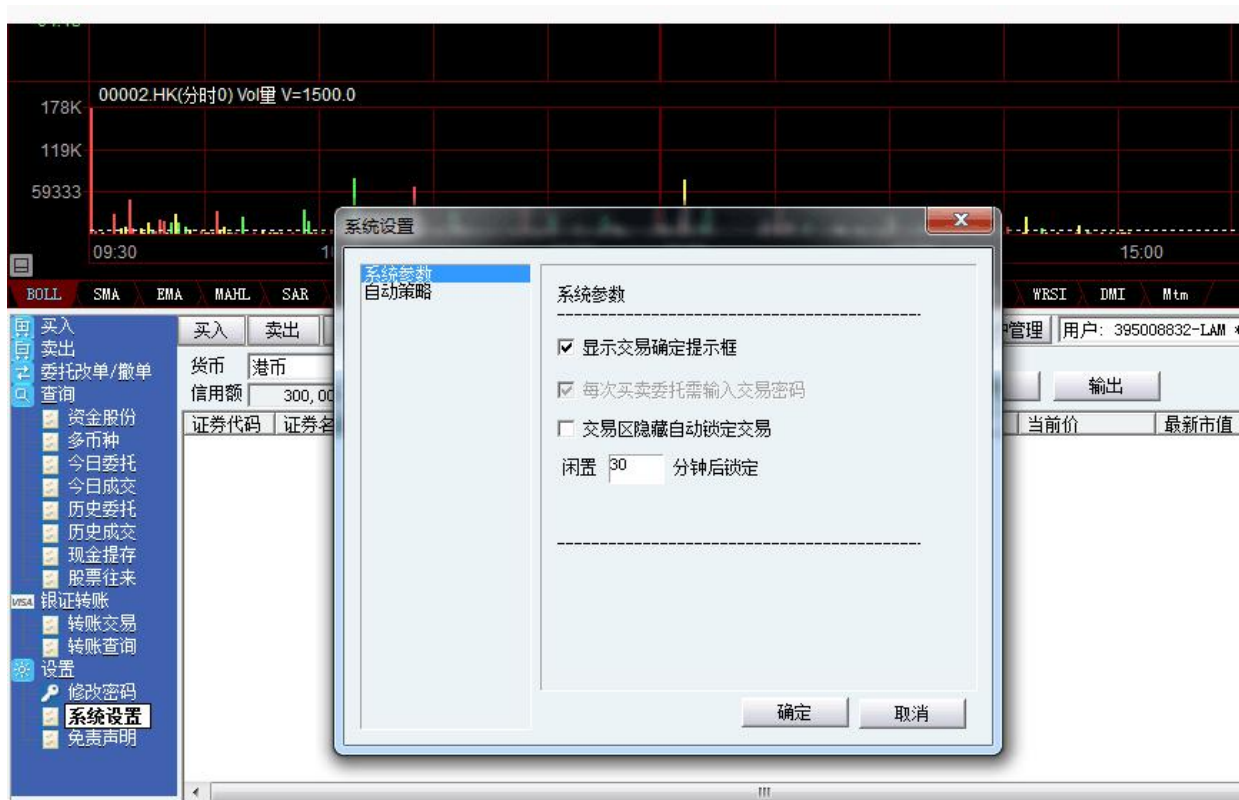
8 設置

8.13 修改密碼

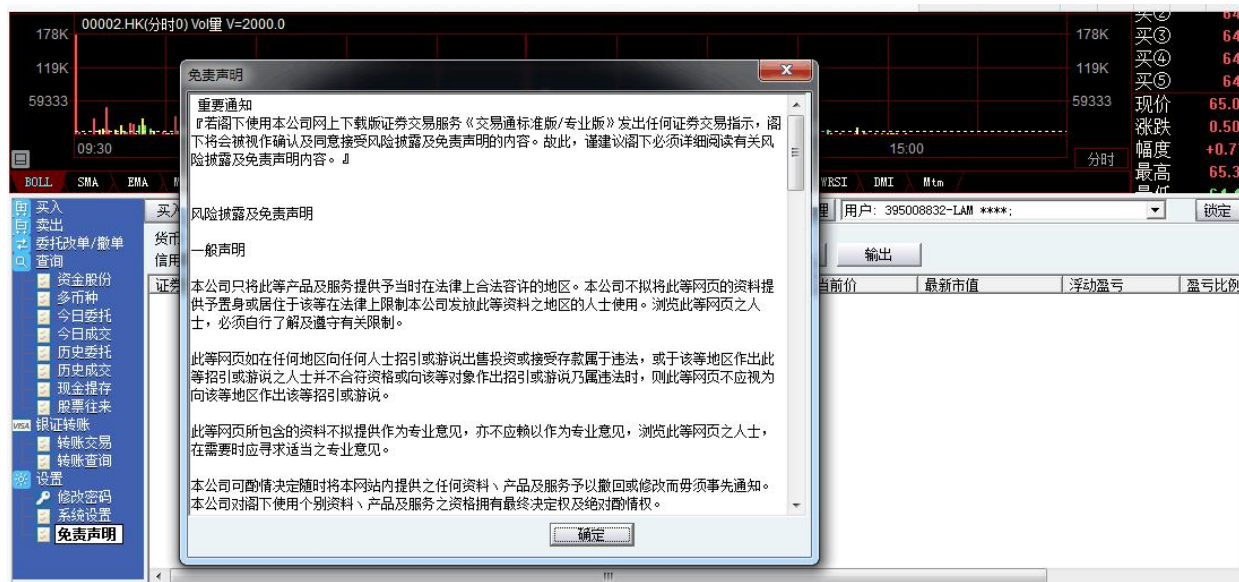
點擊左菜單中“設置”>“修改密碼”，進行密碼修改，可修改登入密碼及交易密碼。



8.14 系統設置



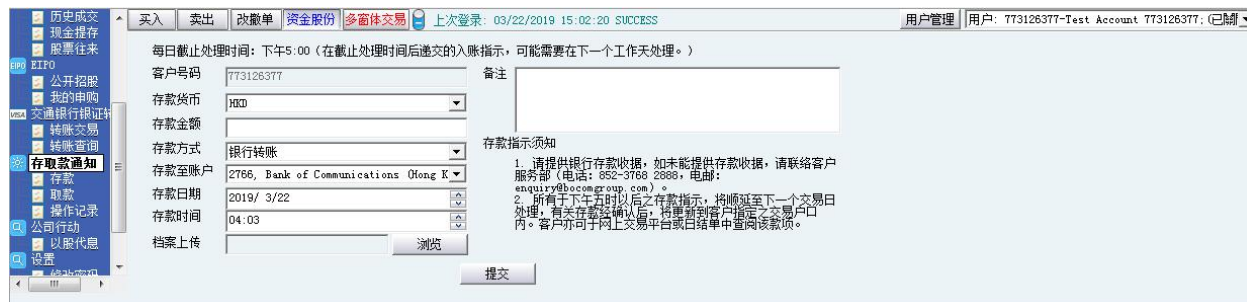
8.15 免責聲明



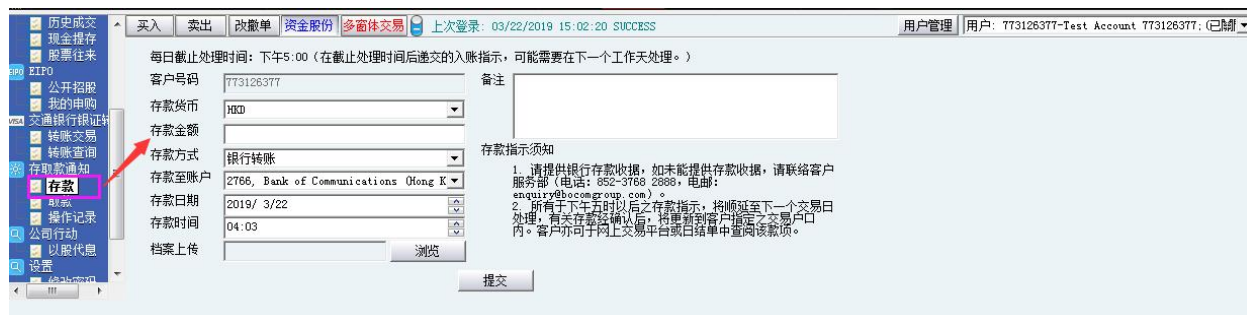
9 存取款功能

9.16 存款通知

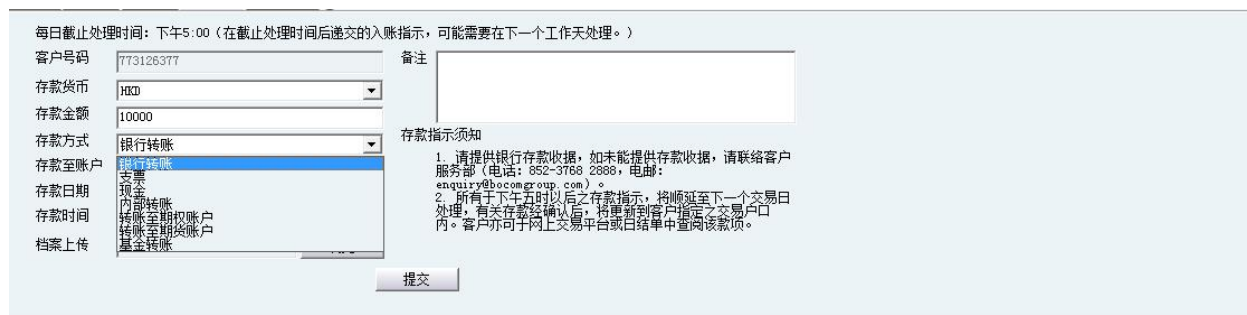
1、登入【交銀國際交易通電腦版】到交易選擇“存取款功能”



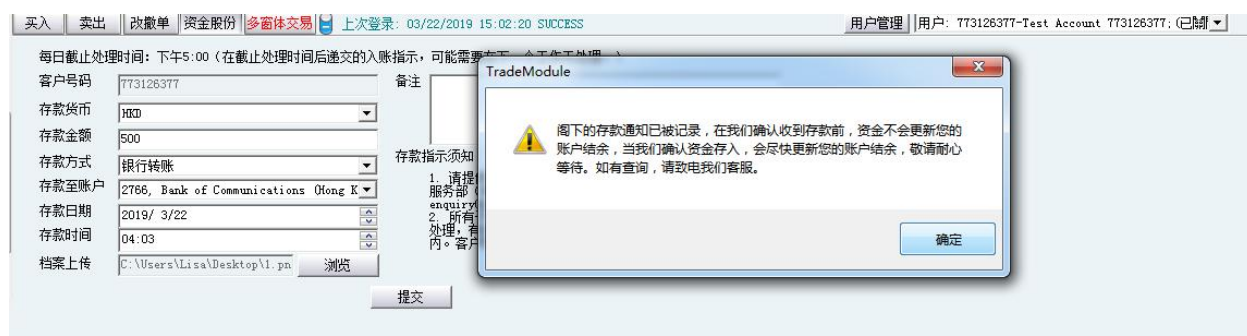
2 進入到存取款頁面，選擇存款通知選項



3、在存款通知頁面，選擇存款幣種、存款金額、存款銀行帳戶、存款方式和檔案後，提交存款申請

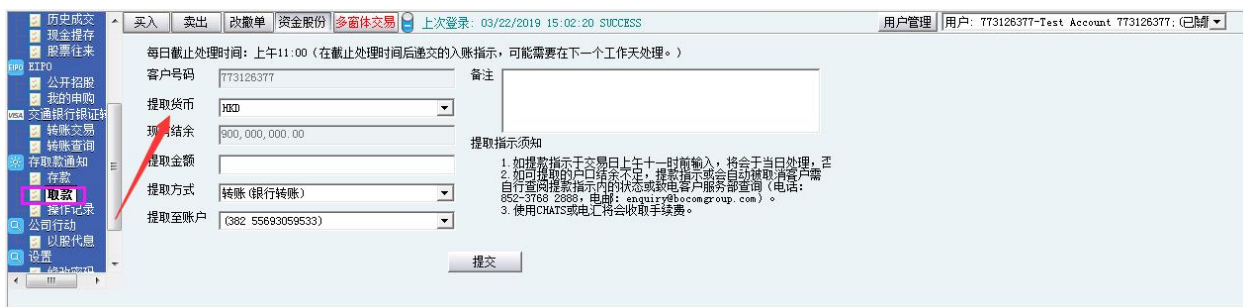


4、在出現的存款申請彈框中點擊提交，彈框關閉，提交存款申請成功



9.17 取款通知

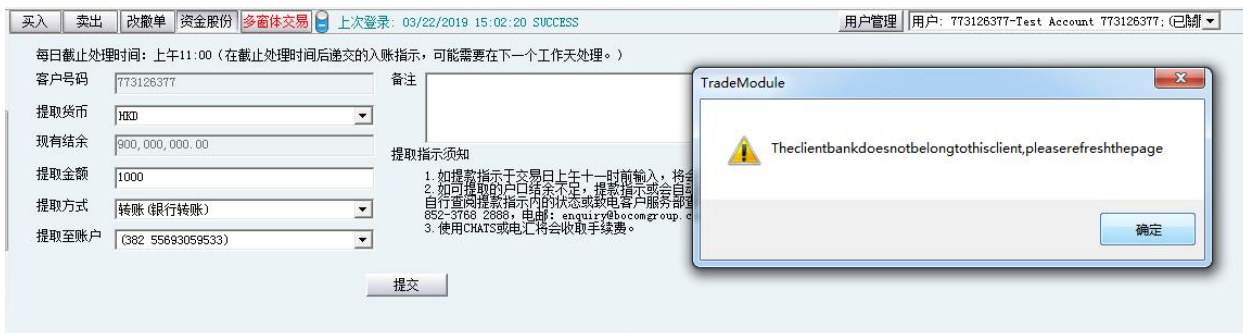
1、进入到存取款页面，选择取款通知选项



2 在取款通知页面，填写好相关提款币种、提款金额、提款银行帐户、提款方式后提交提款申请

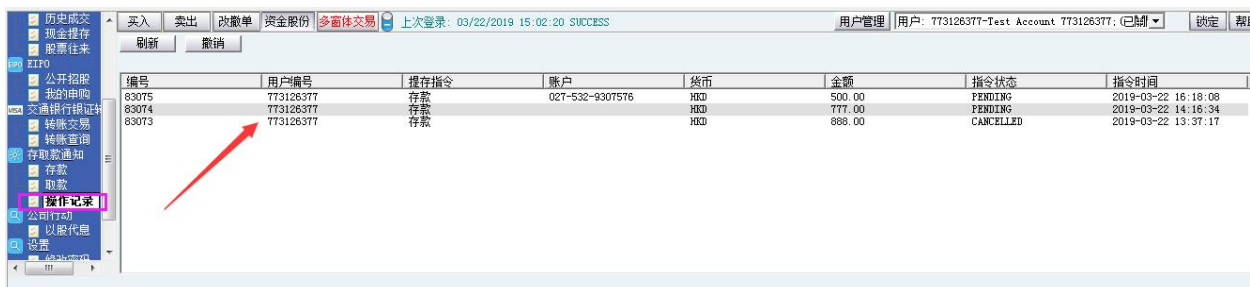


3、在出现的提款申请弹框中点击确认，弹框关闭，提交取款申请成功



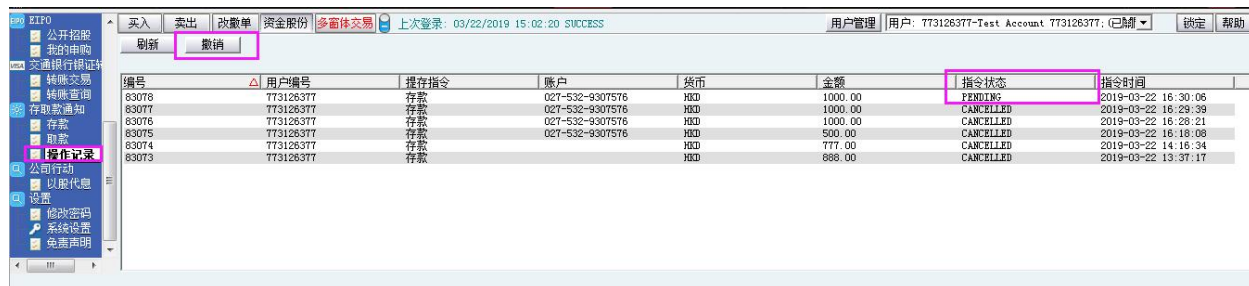
9.18 存取款记录查询

1、点击进入存取款操作记录查询页面，可查看到该交易帐户的所有提存款记录，向右滑动可查看更多



9.20 存取款申請撤銷

1、在存取款操作記錄查詢頁面，點選任意一只 pending 狀態的申請記錄，在點擊“撤銷”指令狀態顯示 CANCELLED 則為撤銷。

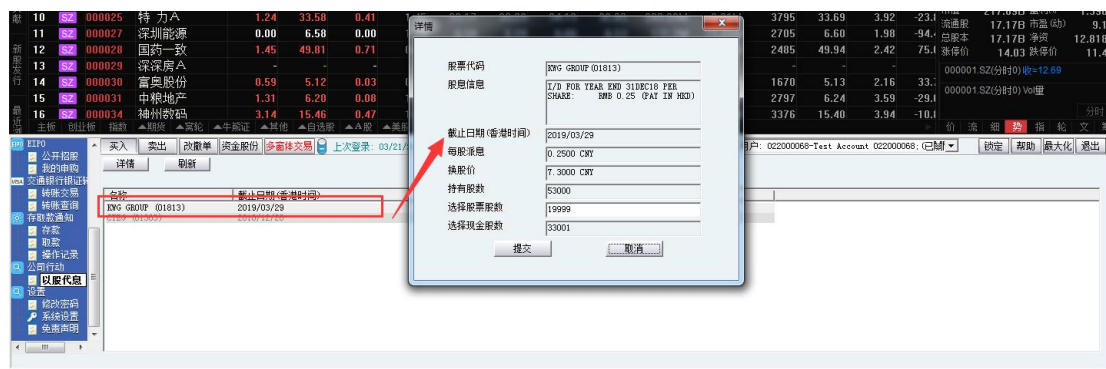


10 公司行動

1、登入【交銀國際交易通下載版】選擇公司行動->以股代息



2、在截止日期以內或當天雙擊以股代息記錄或選中記錄後按”提交”



3、超過截止日期，以股代息記錄灰色顯示，並彈框提示申請截止日期已過



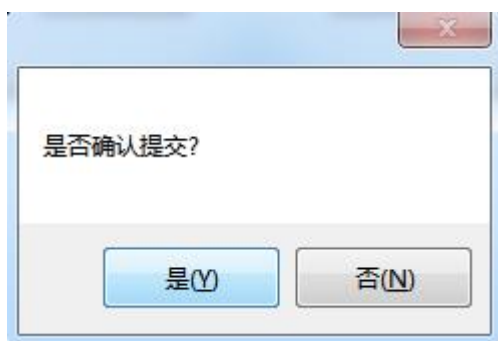
4、在”股票股数”方格輸入股數後按提交



股票代码	KWG GROUP (01813)
股息信息	I/D FOR YEAR END 31DEC18 PER SHARE: RMB 0.25 (PAY IN HKD)
截止日期(香港时间)	2019/03/29
每股派息	0.2500 CNY
换股价	7.3000 CNY
持有股数	53000
选择股票股数	19999
选择现金股数	33001

提交 取消

5、點擊”是”確認提交或”否”取消提交



是否确认提交?

是(Y) 否(N)

6、成功提交後，系統會彈出以下提示，點擊確定可返回主頁面



本司已收到閣下之指示
参考编号Ref. no: 10194715
股份代码及名称: 01813 KWG GROUP
选择以19999股收取以股代息之股息
选择以33001股收取现金股息

请注意，如多於一次輸入指示，將以最接近截止申請日的指示作准，並取代所有指示。我司有权决定是否处理你的部分或所有指示

确定

7、已選擇股數可以在公司行動主頁查看，如有需要可以在截止日期前再次點擊紀錄修改股票股數選擇

名稱	截止日期(香港時間)	持持股數	選擇以股代息之股數	選擇現金股息之股數
IWG GROUP (01813)	2019/03/08	53000	0	53000
CTEG (01363)	2018/12/20	40000	0	40000